

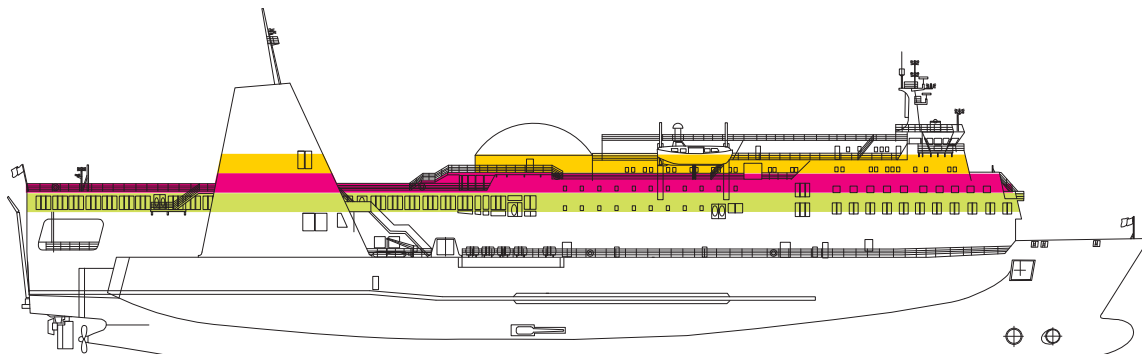
# POLFERRIES

m/f WAWEL

---

PRZEWODNIK PO POKŁADZIE  
FERRY GUIDE





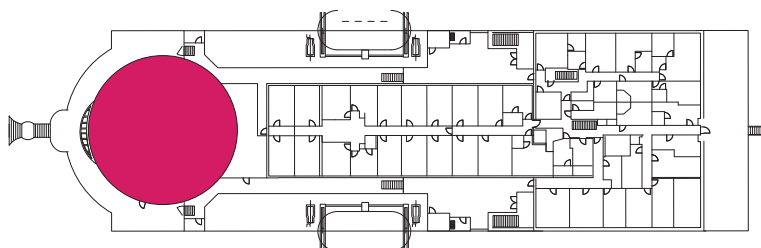
■ Pokład 6/Deck 6    
 ■ Pokład 7/Deck 7    
 ■ Pokład 8/Deck 8

Ilość pojazdów/Cars: 310 samochodów os./personal cars i/and 50 samochodów ciężarowych/lorries  
 Ilość pasażerów/Passengers: 1000  
 Ilość miejsc w kabinach/Cabin berths: 511  
 Średnia prędkość/Economy speed: 16.7 w/knots

Długość promu/Length: 163,96 m  
 Szerokość promu/Width: 27,63 m  
 Zanurzenie/Depth: 6,52 m  
 Moc silników/Power output: 17707 KM/BHP

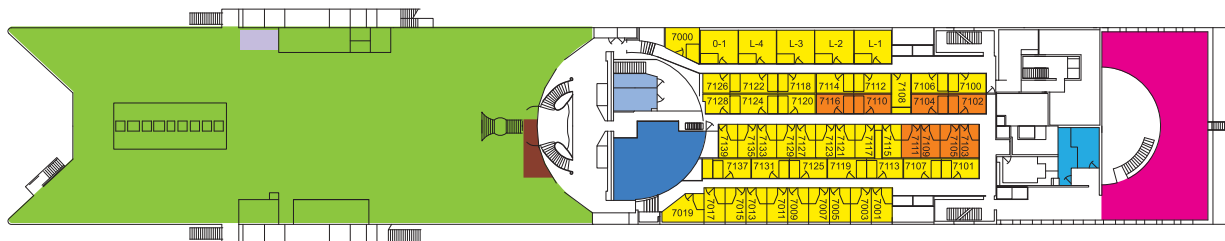


## Pokład 8 Deck 8



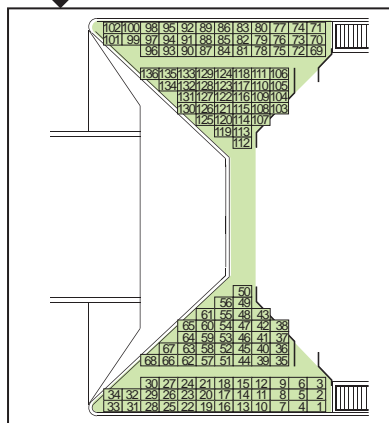
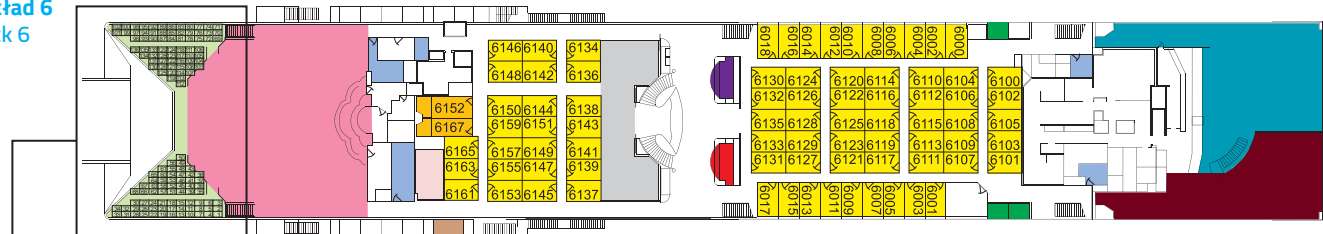
■ Dyskoteka/Disco

## Pokład 7 Deck 7



- Toalety/Toilets
- Prysznice/Showers
- Restauracja/Restaurant
- Kabin/Cabins
- Grill
- Pokład otwarty/Sun deck
- Kino/Sala konferencyjna/Cinema/Conference room
- Toaleta dla psów/Toilet for dogs
- Kabin przystosowane do przewozu zwierząt/Cabins adapted for the carriage of animals

## Pokład 6 Deck 6



- Fotele lotnicze/Airplane chairs
- Restauracja a la carte/A la carte restaurant
- Recepcja/Reception
- Sklep/Shop
- Winda/Lift
- Kawiarnia/Coffee bar
- Przechowalnia bagażu/Luggage room
- Kabin/Cabins
- Kabin dla niepełnosprawnych/Cabins for the disabled
- Toalety/Toilets
- Kafeteria/Cafeteria
- Kantor/Exchange
- Ambulatorium/Sick-bay